

ATRIUM PROSTO LOFT

14 elem.



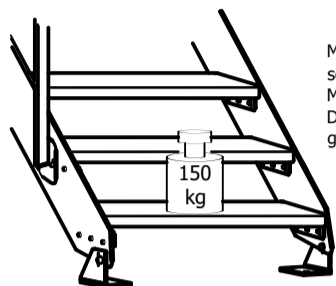
ATRIUM SYSTEM®
schody stairs scale

www.atriumsystem.eu

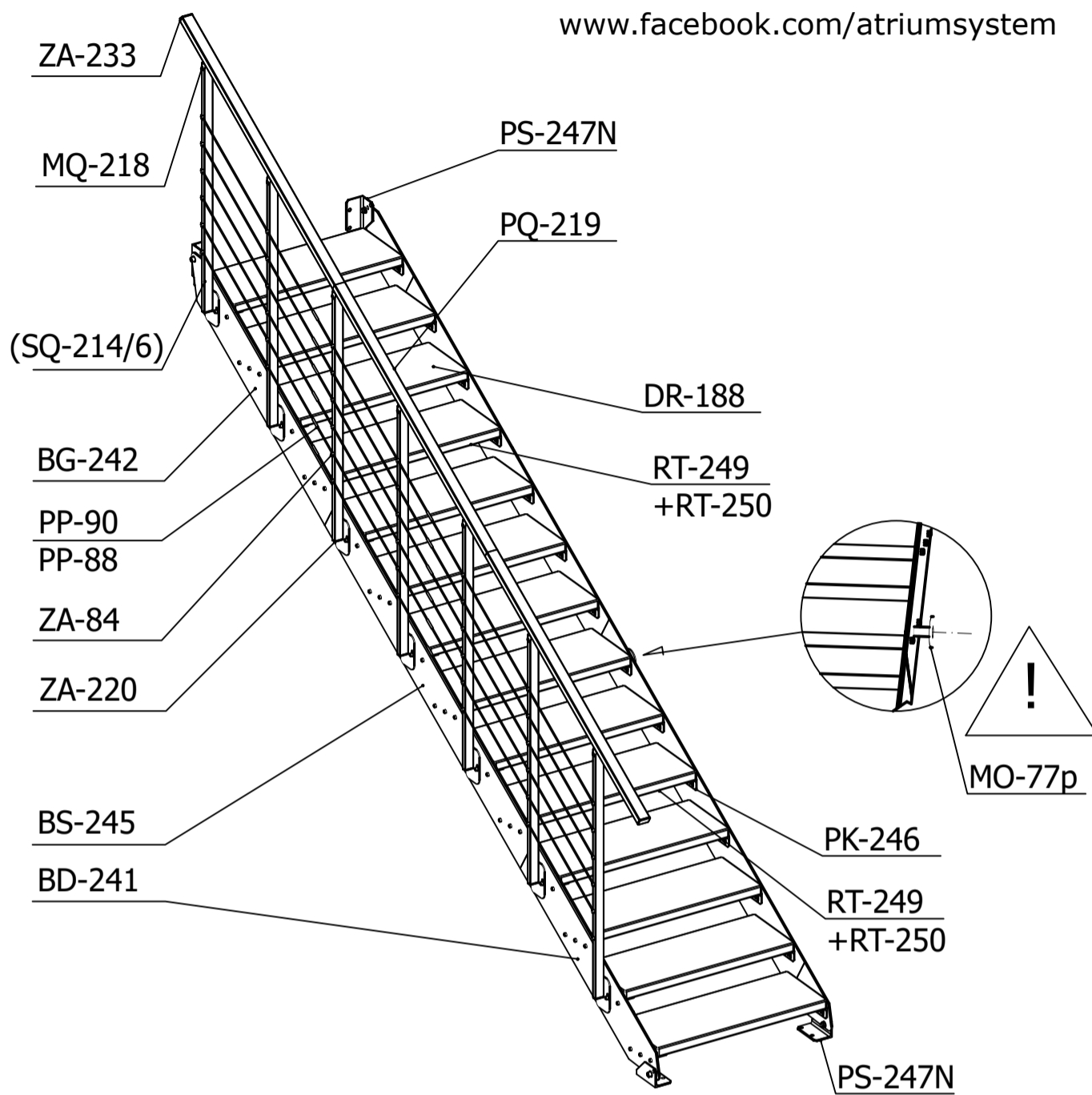
+48 32 609 00 00

www.facebook.com/atriumsystem

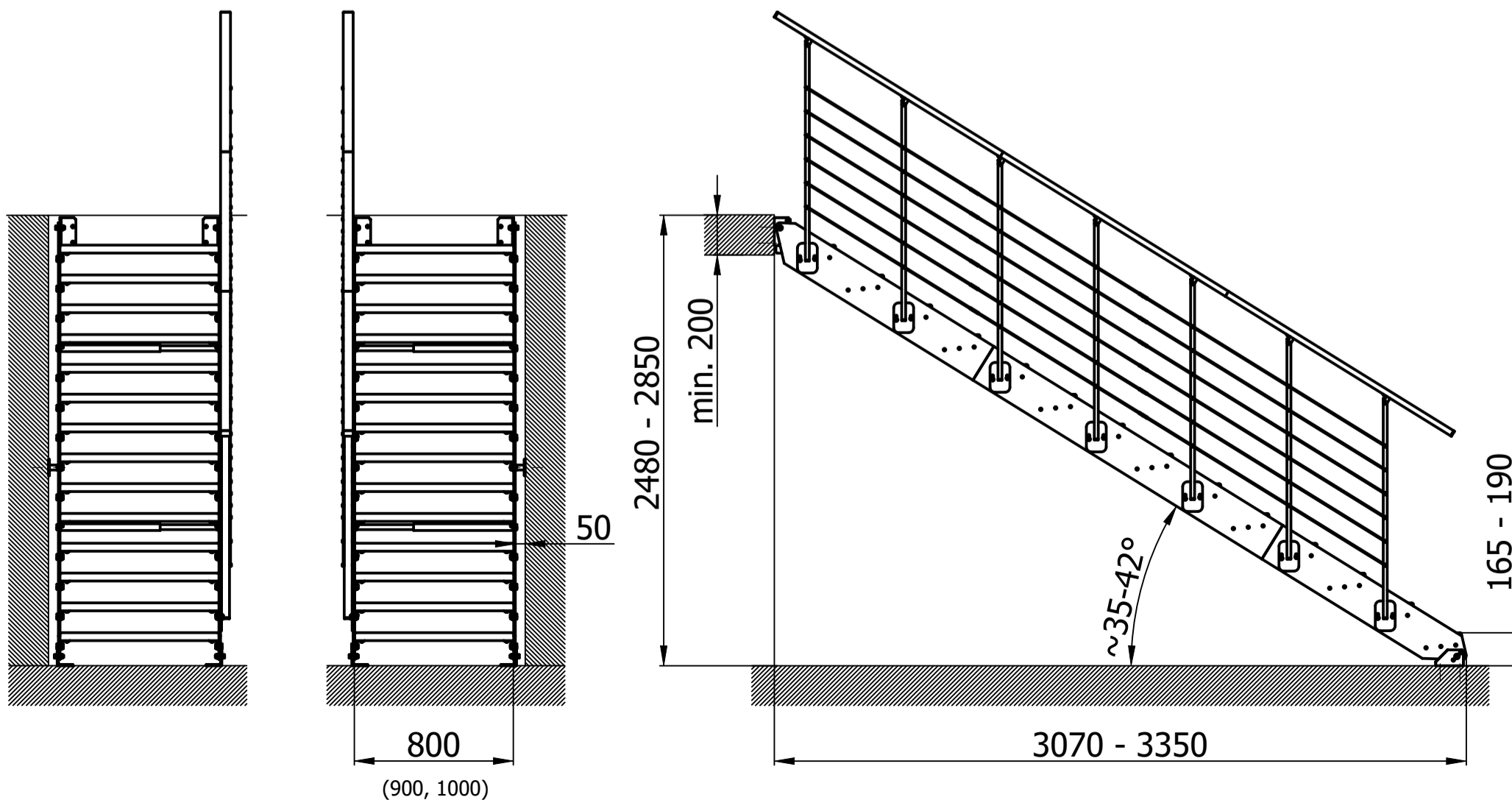
instrukcja montażu
assembly guide
Montageanleitung



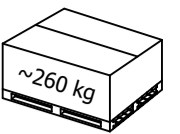
Maksymalne obciążenie całych schodów wynosi 600kg.
Maximum load of stairs is 600 kg.
Die maximale Belastung der gesamten Treppe beträgt 600 kg



Środki ostrożności / Precautions
/ Vorsichtsmaßnahmen:



wykaz części/detail list/Stückliste




<p>a</p> <p>BD-241</p>	<p>b</p> <p>BG-242</p>	<p>c</p> <p>BS-245</p>	<p>d</p> <p>PK-246</p>
<p>e</p> <p>DR-188</p>	<p>f</p> <p>PS-247N</p>	<p>g</p> <p>RT-249 RT-250</p>	<p>h</p>
<p>i</p> <p>PQ-219</p>	<p>j</p> <p>tylko typ 4 only type 4 nur Typ 4</p> <p>∅5</p> <p>PP-90</p>	<p>k</p> <p>MQ-218</p>	<p>l</p> <p>M6 L=34</p>
<p>m</p> <p>M6</p>	<p>n1</p> <p>ZA-220</p> <p>n2</p> <p>ZA-233</p>	<p>o</p> <p>tylko typ 4 only type 4 nur Typ 4</p> <p>ZA-84</p>	<p>p</p> <p>tylko typ 4 only type 4 nur Typ 4</p> <p>PP-88</p>
<p>r</p> <p>MO-77p</p>	<p>s</p> <p>tylko typ 4 only type 4 nur Typ 4</p> <p>M4x35</p>	<p>t</p> <p>M8x10</p>	<p>w1</p> <p>M8</p> <p>w2</p> <p>M12</p>
<p>x1</p> <p>M8x25</p> <p>x2</p> <p>M8x30</p> <p>x3</p> <p>M12x35</p>	<p>y1</p> <p>8,4</p> <p>y2</p> <p>10,5</p> <p>y3</p> <p>13</p>	<p>z1</p> <p>4,2x16</p> <p>z2</p> <p>WD-144</p>	

Instrukcja pokazuje typowy komplet ATRIUM PROSTO LOFT dla nietypowego kompletu skład może odbiegać od pokazanego w instrukcji

The instruction shows the typical set of ATRIUM PROSTO LOFT For atypical set the composition may differ from the one shown in the instruction

Die Instruktion zeigt den typischen Satz von ATRIUM PROSTO LOFT Bei einem nicht typischen Satz kann die Zusammensetzung von der im Instruktion


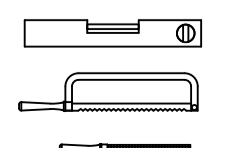
potrzebne do montażu:



needed to assembly:

∅3, ∅5, ∅10, ∅12

für die Montage notwendig:



∅12 x8
∅10 x1



